



Easypep

DRK Kreisverband Ravensburg e. V. - Ortsverein Ravensburg

Kleine Bedienungshilfe für ehrenamtliche Helfer in der Flüchtlingshilfe

Manfred Ströhm

Stand 19.02.2016

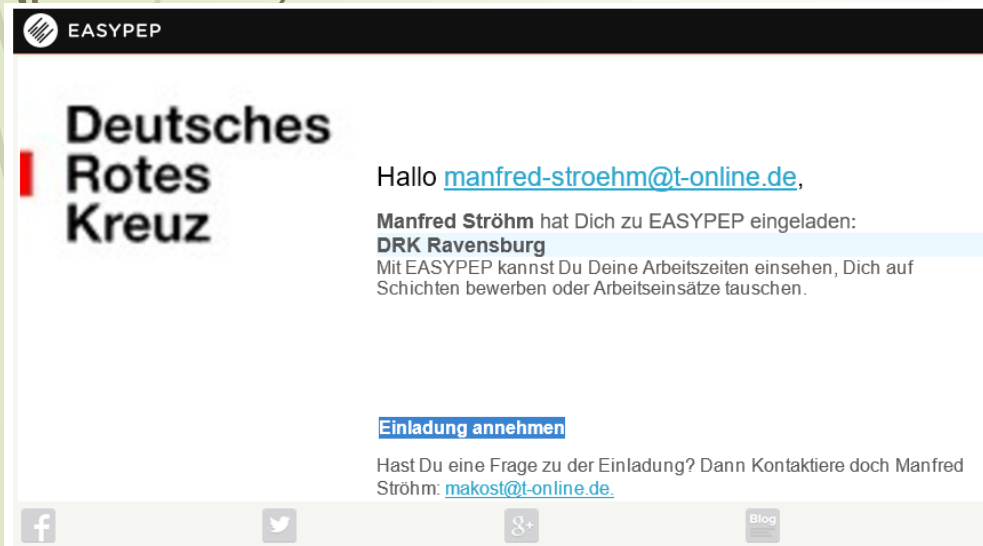
Easypep – Einführung

- ▶ Easypep ist ein Online-Schichtplanungsprogramm
- ▶ Es erleichtert die Schichtplanung und bietet den Nutzern ein hohes Maß an Eigenverantwortlichkeit
- ▶ Es ist einfach zu bedienen
- ▶ Bietet jederzeit den Überblick über die aktuellen Schichtpläne
- ▶ Informiert Helfer, Mitarbeiter und Führungskräfte über den aktuellen Stand
- ▶ Es kann mit dem PC, Tablet oder auch Smartphone benutzt werden
- ▶ Diese Anleitung gibt einen Überblick über die wichtigsten Funktionen aus Mitarbeiter/Helfer-Sicht
- ▶ Bitte beachten Sie: Wer zuerst bucht...
 - ▶ Sie entscheiden selbst, wann und wo Sie helfen wollen. Jeden Montag wird der nächste Wochenplan freigegeben. Sie werden darüber per Mail informiert. Ab dann haben Sie die Möglichkeit, sich einzubuchen. Ist eine Schicht ausgebucht (Schicht ist dann nicht mehr schraffiert dargestellt) , sollten Sie sich eine andere Schicht auswählen.

Easypep Anmeldeverfahren

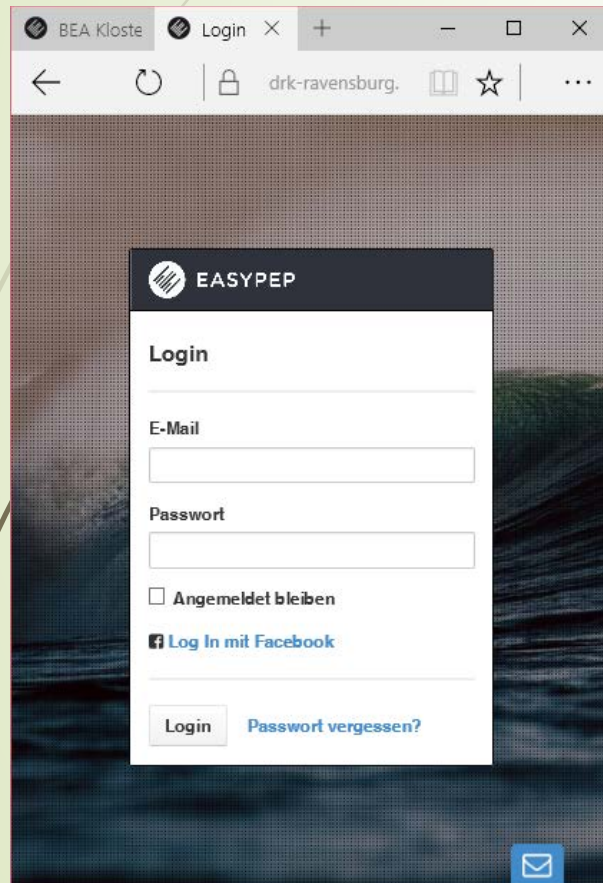
- ▶ Es sind nur wenige Daten für die Aufnahme in Easypep erforderlich.
- ▶ Helferinnen und Helfer füllen in der Regel den Anmeldebogen des DRK aus. Das Formular befindet sich u. a. hier: <http://drk-rv.de/aktuell/fluechtlingshilfe.html>)
- ▶ Die Einrichtung des Zugangs ist in wenigen Sekunden erfolgt.

Sie erhalten umgehend ein Begrüßungs-Mail von Easypep. Möglicherweise landet diese in Ihrem Spam-Ordner. Die E-Mail sieht in etwa so aus:



Klicken Sie auf „Einladung annehmen“, es öffnet sich ein weiteres Fenster. In dem werden Sie gebeten, ein persönliches Passwort zu vergeben, welches zur Sicherheit zweimal eingegeben werden muss. Sind die Eingaben nicht identisch, bitte wiederholen. Ggf. können Sie noch Namen und Vorname ergänzen. Zum Abschluss auf die Schaltfläche „Einladung annehmen“ links oben klicken. Fertig, Sie haben den ersten Schritt erfolgreich hinter sich gebracht.

Wie kommen sie in Easypep rein?



BEA Klostere Login x + - □ x

← ↻ | drk-ravensburg. | ☆ | ...


EASYPEP

Login

E-Mail

Passwort

Angemeldet bleiben

 Log In mit Facebook

Login Passwort vergessen?

- Über folgenden Link gelangen Sie zur Anmeldemaske von Easypep
- <https://drk-ravensburg.easypepapp.com/login>
- Geben Sie hier ihre Mailadresse und ihr persönliches Passwort ein, klicken Sie danach auf „Login“

Wenn Sie Ihr Passwort vergessen haben

Klicken Sie in dem Anmeldefenster unten links auf „Passwort vergessen“ .
Dann werden Sie gebeten,
ihr/e Mailadresse einzugeben. Danach
einfach auf „Passwort Erinnerung schicken“
klicken.



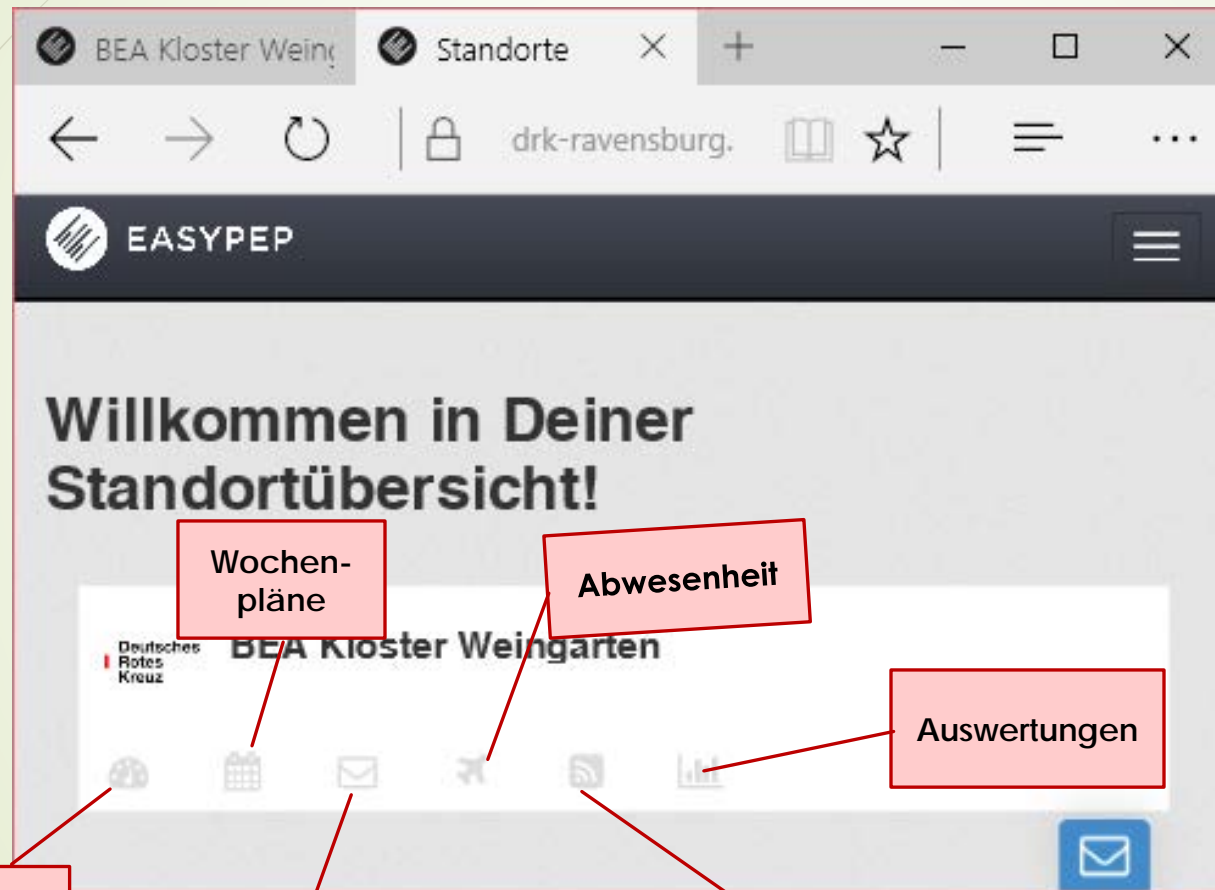
EASYPEP

Passwort Erinnerung

Bitte gebe Deine E-Mail ein:

Passwort Erinnerung schicken

Überblick in Easypep



Übersicht

Mitteilungen

Wochen-
pläne

Abwesenheit

Protokoll

Auswertungen

Links sehen Sie die Standortübersicht mit den verschiedenen Funktionen von Easypep.

Schichtplan - aber wie

- ▶ Es gibt in unserem Easypep-System Schichtpläne für verschiedene Arbeitsbereiche. Die Arbeitsbereiche variieren von Standort zu Standort.

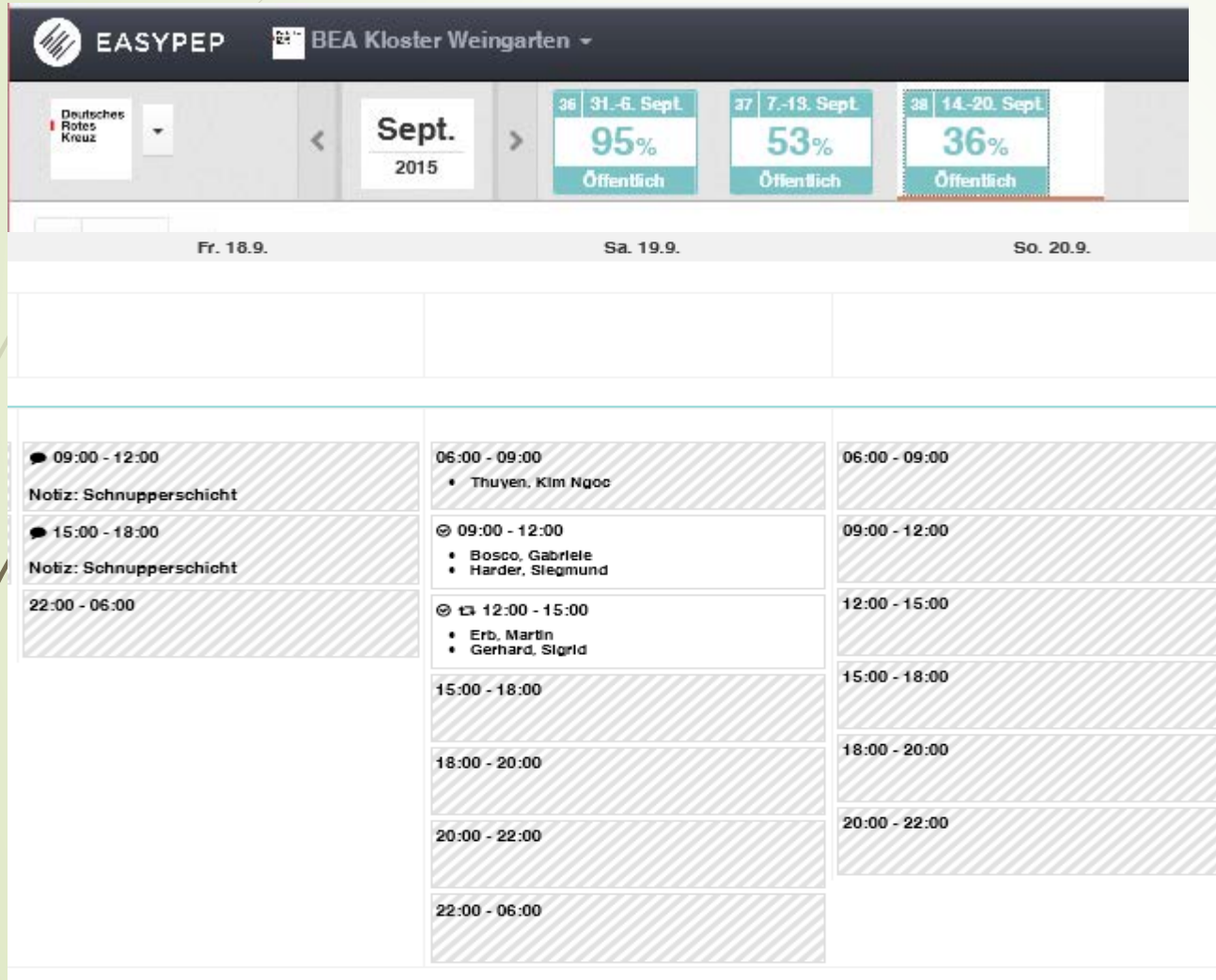
Zum Beispiel:

- ▶ Alltagsbetreuung – EA
- ▶ Alltagsbetreuung – HA
- ▶ Kinderbetreuung
- ▶ Kleiderausgabe
- ▶ Information/Fortbildung

Die „MitarbeiterInnen“ sehen nur die Arbeitsbereiche, für die sie sich bereiterklärt haben mitzuwirken. Ein Änderung ist jederzeit möglich. Hierzu senden Sie bitte ein kurze E-Mail an den/die in der Unterkunft zuständigen EhrenamtskoordinatorIn.

EA: Ehrenamtlich / HA Hauptamtlich

Die Wochenpläne



EASYPEP BEA Kloster Weingarten

Deutsches Rotes Kreuz

Sept. 2015

36 31.-6. Sept. 95% Öffentlich

37 7.-13. Sept. 53% Öffentlich

38 14.-20. Sept. 36% Öffentlich

Fr. 18.9. Sa. 19.9. So. 20.9.

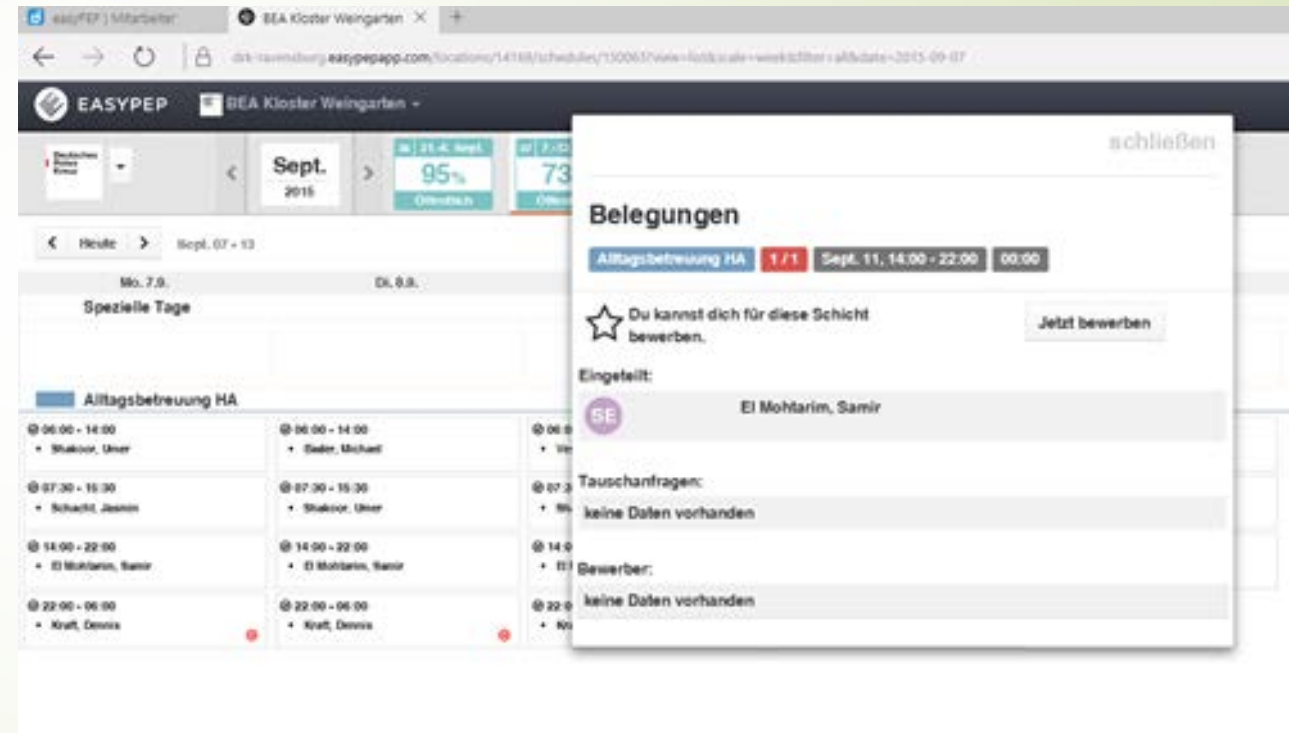
| | | |
|--|---|---------------|
| 09:00 - 12:00 Notiz: Schnupperschicht | 06:00 - 09:00 • Thuyen, Kim Ngoc | 06:00 - 09:00 |
| 15:00 - 18:00 Notiz: Schnupperschicht | 09:00 - 12:00 • Bosco, Gabriele • Harder, Sigmund | 09:00 - 12:00 |
| 22:00 - 06:00 | 12:00 - 15:00 • Erb, Martin • Gerhard, Sigrid | 12:00 - 15:00 |
| | 15:00 - 18:00 | 15:00 - 18:00 |
| | 18:00 - 20:00 | 18:00 - 20:00 |
| | 20:00 - 22:00 | 20:00 - 22:00 |
| | 22:00 - 06:00 | |

Hier kann man zwischen den Monaten und Wochen navigieren. Die angezeigte Woche wird durch den braunen Unterstrich bei der Woche markiert.

Links ist ein Auszug aus einem Wochenplan dargestellt. Schraffierte Schichten sind noch verfügbar. Es wird die Dauer der Schichten sowie die Namen derjenigen, die sich eingebucht haben, angezeigt.

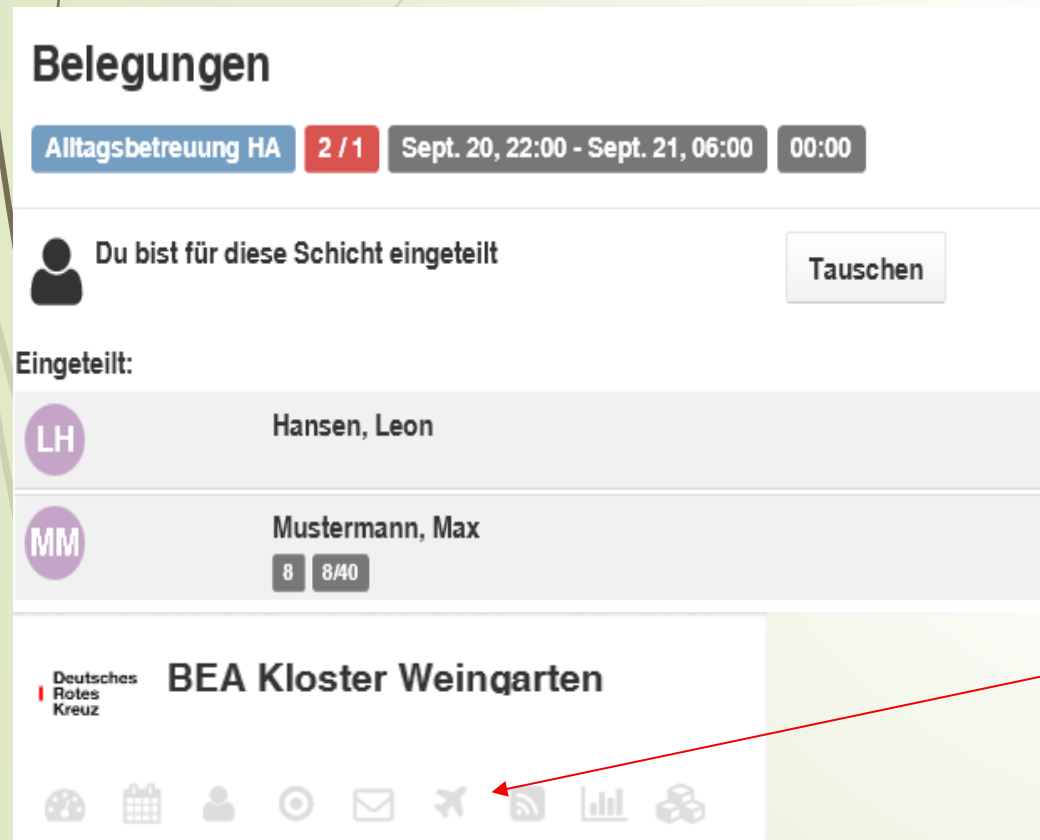
Wie bewerbe ich mich um eine Schicht?

1. Schritt
Monat und Woche auswählen
2. Schritt
Gewünschte Schicht durch anklicken auswählen
 - Es öffnet sich ein Fenster (siehe rechts). Dort einfach auf die Schaltfläche „Jetzt bewerben“ klicken. Fertig!
 - Ihr Name erscheint dann in der Schicht. Die Buchung ist verbindlich.
 - Haben Sie sich auf eine Schicht beworben, die bereits vollständig belegt ist, wird ihr Name nicht angezeigt, Sie verbleiben im Bewerberstatus bis Sie durch den leitenden Mitarbeiter freigeschaltet werden.
Wenn Sie mit der Maus über die Schicht fahren, sehen Sie alle Bewerber.



The screenshot shows the EASYPEP web application interface for BEA Kloster Weingarten. The main view displays a calendar for September 2015 with a grid of shifts. A modal window titled "Belegungen" is open, showing details for a specific shift on September 11, 14:00 - 22:00. The modal includes a "Jetzt bewerben" button, a list of applicants (Eingelegt: El Mohtarim, Samir), and sections for "Tauschanfragen" and "Bewerber".

Was ist zu tun, wenn



Belegungen

Alltagsbetreuung HA 2 / 1 Sept. 20, 22:00 - Sept. 21, 06:00 00:00

Du bist für diese Schicht eingeteilt Tauschen

Eingeteilt:

LH Hansen, Leon

MM Mustermann, Max
8 8/40

Deutsches Rotes Kreuz **BEA Kloster Weingarten**

- Ich versehentlich die falsche Schicht gewählt habe?
 - Mail an den/die zuständige/n Ehrenamtskoordinator/In, mit der Bitte um Löschung senden
- Ich die Schicht nicht antreten kann (Krankheit, Terminprobleme)?
 - Hier gibt es die Funktion „Tauschbörse“. Einfach auf die Schicht klicken, in dem Fenster (siehe links) auf „Tauschen“ klicken. Fertig.
 - Bitte beachten Sie dabei, dass sie solange im Schichtplan geführt werden, bis ein Vertreter gefunden wird. Alle Mitglieder des Arbeitsbereiches werden über den Tauschwunsch per Mail informiert. Bitte helfen Sie einander...
- Ich verhindert bin?
 - Sie können Ihre Abwesenheit (Urlaub, längere Krankheit) in Easypep selbst eingeben.
Einfach auf das Flugzeugsymbol (siehe links) klicken und den Zeitraum eintragen.
- Ich kurzfristig verhindert bin?
 - Unter der Woche telefonisch, am Wochenende per E-Mail bei dem/der zuständigen Ehrenamtskoordinator/In melden.

Easypep

Wie übernehme ich eine Schicht

Hallo Petra Muster,

Max Test sucht Ersatz für eine Schicht am So, 06.09:

Start: 08:00

Ende: 18:00

Arbeitsbereich: Kinderbetreuung


[Schicht ansehen](#)

Wenn jemand aus ihrem Arbeitsbereich eine Schicht tauschen möchte, erhalten alle Mitglieder dieses Arbeitsbereiches ein Mail - siehe links.


Wenn Sie die Schicht übernehmen wollen, klicken Sie dort auf, 'Schicht ansehen' und geben Sie in der Login-Maske ihre Mailadresse und ihr Passwort ein.

Kinderbetreuung 1 / 1 Sept. 6, 08:00 - 18:00 00:00


Notiz: testschicht

 Du kannst dich für diese Schicht bewerben.

Eingeteilt:

 Test, Max


Tauschanfragen:

 Test, Max


Klicken Sie unter Tauschanfragen auf die rot umrandete Schaltfläche mit den beiden Pfeilen
Danach erscheint sofort die Bestätigung des Tauschvorganges.

Kinderbetreuung 1 / 1 Sept. 6, 08:00 - 18:00 00:00

Notiz: testschicht

 Du bist für diese Schicht eingeteilt

Eingeteilt:

 Muster, Petra
10 10/40

Sonstiges

► Wie kann ich meinen Wochenplan erhalten usw.?

- Rechts oben sehen Sie ein Auswahlfeld Liste (siehe Bild links). Wählen Sie den Eintrag „Mitarbeiter“ und Sie sehen nur noch ihre Schichten.
- Mit dem Auswahlfeld können zwischen Tages-, Wochen- und Monatsansicht wechseln.
- Mit „Alle Schichten“ haben Sie weitere Filtermöglichkeiten.
- Über die Funktion „Mehr“ können Sie durch die Option „Wochenplan abonnieren“ ihren Schichtplan direkt im Googlekalender, iCal oder Outlook einfügen lassen.
 - Hier der Link zur Beschreibung:
<https://easypep.desk.com/customer/portal/articles/1068509>
- Bitte beachten Sie, dass die Auswahlmenüs sich je nach Rolle des Nutzers unterscheiden.

